



**SIGAA - Portal Do Docente - Turma Virtual
Lançamento de Frequência e Notas**

Sistemas
SIG
































Turma Virtual

- **Principais características:**



- Turma virtual é o “local” que armazena informações sobre a turma e permite aumentar a interação entre alunos e professores ;
- Através da turma virtual, o docente poderá:
 - Exibir o cronograma de aulas do componente curricular, após cadastrar os tópicos de aula da turma;
 - Visualizar os participantes da turma (discentes e docentes) e o programa do componente curricular;
 - Cadastrar notícias e aulas extras relacionadas à turma;
 - Registrar a frequência e as notas dos discentes da turma;

Turma Virtual

MENU PRINCIPAL

 Infantil	 Fundamental	 Médio	 Técnico	 Técnico Integrado
 Graduação	 Lato Sensu	 Stricto Sensu	 Formação Complementar	 Ações Acadêmicas Integradas
 Ensino a Distância	 Pesquisa	 Extensão	 Monitoria	 Assistência ao Estudante
 Ouvidoria	 Ambientes Virtuais	 Produção Intelectual	 Biblioteca	 Diplomas
 Central de Estágios	 Residências em Saúde	 Processo Seletivo	 NEE	 Avaliação Institucional
 Administração do Sistema	 Prog. de Atual. Pedagógica	 Relações Internacionais	 Instituto Metrópole Digital	 Ensino em Rede

OUTROS SISTEMAS

 Administrativo (SIPAC)	 Recursos Humanos (SIGRH)	 SIGAdmin
---	---	---

PORTAIS

 Portal do Docente	 Portal do Discente	 Portal Coord. Lato Sensu
 Portal Coord. Stricto Sensu	 Portal Coord. Graduação	 Portal Coord. Polo
 Portal do Tutor	 Portal do Professor Mediador	 CPDI
 Portal da Reitoria	 Relatórios de Gestão	 Portal do Concedente de Estágio
 Portal Coord. Ensino Rede	 Portal do Familiar	

Turma Virtual

UEM - SIGAA - Sistema Integrado de Gestão de Atividades Acadêmicas

A+ A-

Ajuda?

Tempo de Sessão: 00:25

SAIR

UNIVERSIDADE ESTADUAL DE MARINGÁ (11.00)

Semestre atual: 2009.1

Módulos

Caixa Postal

Menu Docente

Alterar senha

Ensino Ambientes Virtuais Outros

Não há notícias cadastradas.

MINHAS TURMAS NO SEMESTRE

Componente Curricular	Ch Total / CHD*	Horário	Alunos**
PÓS-GRADUAÇÃO			
DZO4119 - MÉTODOS DE AVALIAÇÃO DE ALIMENTOS PARA RUMINANTES - T01 (ABERTA)	45 / 45		3 / 3
2025.2 Local: -			
DZO4200 - SPECIAL TOPIC: HYGIENIC QUALITY OF SILAGES - T01 (ABERTA)	15 / 15		4 / 4
2025.2 Local: -			
DZO4016 - CONSERVAÇÃO DE FORRAGENS - T01 (ABERTA)	45 / 45	3M123	6 / 6
2026.1 Local: -			
DZO4192 - METABOLISMO DE CARBOIDRATOS EM RUMINANTES - T01 (ABERTA)	60 / 60		4 / 4
2026.1 Local: -			
DZO4245 - SPECIAL TOPIC: CARBOHYDRATES IN RUMINANT NUTRITION - T01 (ABERTA)	30 / 30		5 / 5
2026.1 Local: -			

[Ver Agenda das Turmas](#) | [Grade de Horários](#) | [Ver turmas anteriores](#)

* Total de Ch Total da Disciplina / Sua carga horária dedicada na turma ou subturma

** Total de alunos matriculados / Capacidade da turma

*** A turma possui horário flexível e o horário exibido é da semana atual.

Minhas Mensagens


Trocar Foto

Editar Dados do Site Pessoal do Docente

Ver Agenda das Turmas



Sua página pessoal na UEM:



Ofícios Eletrônicos

Fórum Docente

Regulamento dos Cursos de Graduação

Calendário Universitário

Dados Pessoais

Siape:



Categoria:

Docente

Titulação:

DOUTORADO

Regime Trabalho:

40h

E-mail:




Turma Virtual

Página principal da Turma Virtual


SIGAA → Portal do Docente → Turma Virtual

Menu Turma Virtual

- Turma
 - Principal
 - Tópicos de Aula
 - Plano de Curso
 - Conteúdo Programado
 - Participantes
 - Fóruns
 - Notícias
 - Registrar Aula Extra
 - Visualizar como Aluno
- Alunos



Turma Virtual



Turma Virtual!

Ampliando os horizontes da Sala de Aula!

Caro Professor,

A Turma Virtual é uma ferramenta de ensino complementar que o SIGAA coloca a disposição dos docentes e discentes da UEM. Ela encontra-se nos Portais do Docente e do Discente, permitindo o intercâmbio virtual de informações entre alunos e docente de uma turma.

Para que alunos e docentes acessem a turma virtual basta que cliquem sobre o link da turma desejada nos seus portais. Alunos e docentes só poderão acessar turmas virtuais as quais sejam participantes.

Através da turma virtual, o docente poderá: exibir o cronograma de aulas do componente curricular, após cadastrar os tópicos de aula da turma; visualizar os participantes da turma (alunos e professores) e o programa do componente curricular; cadastrar notícias e aulas extras relacionadas à turma; registrar a frequência e as notas dos alunos da turma; imprimir diário de turma e lista de presença; disponibilizar conteúdo e referências a serem utilizadas pelos alunos da turma; carregar arquivos no seu porta-arquivos e inserir esses arquivos nas turmas que desejar; registrar a data das avaliações, enquetes, fóruns e tarefas que devem ser cumpridas pelos alunos da turma. O docente poderá também importar dados de uma outra turma para a turma atual, aproveitando, por exemplo, informações já fornecidas em turmas anteriores de um mesmo componente curricular que ministrou; além disso, poderá permitir que um usuário do SIGAA tenha certas permissões, por exemplo, autorizando um docente externo a corrigir tarefas enviadas pelos alunos.

No geral, o aluno poderá visualizar tudo o que foi cadastrado na turma virtual pelo docente, bem como enviar tarefas solicitadas por ele. Poderá também criar fórum e enquete, desde que tenha sido dada permissão pelo docente da turma.

CLIQUE AQUI PARA BAIXAR O MATERIAL DE AJUDA!

Andamento das Aulas

Aulas (Ministradas/Total): 45 / 54

83%

% de Carga Horária Ministrada

Notícias

Não há notícias cadastradas

Enquete

Nenhuma enquete encontrada

Atividades

Nenhuma atividade registrada

Avaliações

Nenhuma avaliação cadastrada

Mensagens dos Fóruns

Não há mensagens cadastradas

Turma Virtual | Principais operações

Frequência:

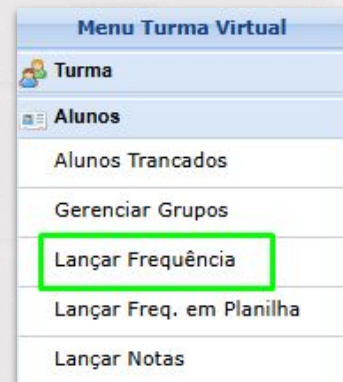
- **SIGAA → Módulos → Portal do Docente → Minhas turmas no semestre → Componente Curricular → Menu Turma Virtual → Alunos → Lançar Frequência**
- **SIGAA → Módulos → Portal do Docente → Minhas turmas no semestre → Componente Curricular → Menu Turma Virtual → Alunos → Lançar Freq. em Planilha**
 - Gravação das presenças do aluno em cada aula dada
 - Aulas canceladas não podem ter frequências lançadas.

Turma Virtual | Principais operações

Através da funcionalidade “**Lançar Frequência**”, o docente deve selecionar o dia para o qual deseja lançar as faltas, no calendário à esquerda.

Após isso, definirá a presença ou quantidade de faltas, quando pertinente, para cada discente.

Ao realizar as definições para cada um, deve-se clicar em “**Gravar Frequências**”, salvando assim as informações inseridas na tela.



Turma Virtual | Principais operações

SIGAA → Portal do Docente → Turma Virtual → Alunos → Lançar Frequência

LANÇAR FREQUÊNCIA DA TURMA

Através deste recurso é possível marcar as presenças dos alunos da turma, preenchendo automaticamente a folha de frequência do diário de classe. Para preencher este formulário, selecione um dia de aula nos calendários a esquerda e, em seguida, marque uma das opções na lista ao lado de cada aluno, indicando se ele esteve presente ou indicando quantas aulas ele perdeu no dia selecionado. Lembrando que cada horário de 50 minutos perdido corresponde a uma falta. Se o aluno tiver faltado a aula toda, basta clicar na imagem ao lado da lista para marcar a falta.

Março - 2026

D	S	T	Q	Q	S	S
1	2	3	4	5	6	7
8	9	10	11	12	13	14
15	16	17	18	19	20	21
22	23	24	25	26	27	28
29	30	31				

Abril - 2026

D	S	T	Q	Q	S	S
			1	2	3	4
5	6	7	8	9	10	11
12	13	14	15	16	17	18
19	20	21	22	23	24	25
26	27	28	29	30		

Mai - 2026

D	S	T	Q	Q	S	S
			1	2		
3	4	5	6	7	8	9
10	11	12	13	14	15	16
17	18	19	20	21	22	23
24	25	26	27	28	29	30
31						

Junho - 2026

D	S	T	Q	Q	S	S
	1	2	3	4	5	6
7	8	9	10	11	12	13
14	15	16	17	18	19	20
21	22	23	24	25	26	27
28	29	30				

Legendas:

1: Feriado 1: Aula Cancelada 1: Presenças lançadas

: Marcar Presença : Marcar Ausência

Lista de Frequência - 03/03/2026

#	Matricula	Nome			
1			2 Faltas		
2			Presente		
3			3 Faltas		
4			1 Falta		
5			Presente		
6			Presente		

Gravar Frequências Remover Frequências deste dia Cancelar Aula ? Cancelar

- 1 Falta
- 2 Faltas
- 3 Faltas

Turma Virtual | Principais operações

SIGAA → Portal do Docente → Turma Virtual → Alunos → Lançar Frequência

Após confirmar a operação, o sistema exibirá uma mensagem de sucesso e será possível ver que o(s) dia(s) para o(s) qual(is) as frequências foram lançadas, ficará(ão) verde(s) no calendário, de acordo com a legenda.



• **Operação realizada com sucesso!**

LANÇAR FREQUÊNCIA DA TURMA

Através deste recurso é possível marcar as presenças dos alunos da turma, preenchendo automaticamente a folha de frequência deste formulário, selecione um dia de aula nos calendários a esquerda e, em seguida, marque uma das opções na lista ao lado de presente ou indicando quantas aulas ele perdeu no dia selecionado. Lembrando que cada horário de 50 minutos perdido corresponde a aula toda, basta clicar na imagem ao lado da lista para marcar a falta.

Março - 2026						
D	S	T	Q	Q	S	S
1	2	3	4	5	6	7
8	9	10	11	12	13	14
15	16	17	18	19	20	21
22	23	24	25	26	27	28
29	30	31				

Legendas:

1: Feriado 1: Aula Cancelada 1: Presenças lançadas

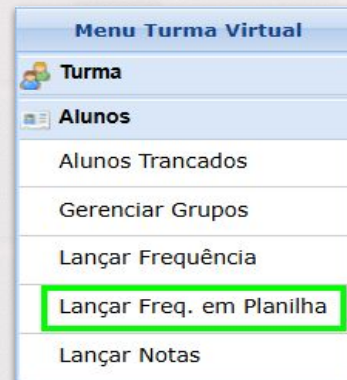
: Marcar Presença : Marcar Ausência

Turma Virtual | Principais operações

A operação de lançamento de frequência também pode ser feita em formato de planilha.

Através da funcionalidade “**Lançar Freq. em Planilha**”, o sistema abrirá uma nova guia, onde o docente deve definir a quantidade de faltas, quando pertinente, para cada discente, clicando na célula correspondente ao discente/dia desejado.

Ao realizar as definições para cada um, deve-se clicar em “**Gravar Frequências**”, salvando assim as informações inseridas na tela.



Turma Virtual | Principais operações

SIGAA → Portal do Docente → Turma Virtual → Alunos → Lançar Freq. em Planilha

CADASTRAR FREQUÊNCIA DA TURMA UTILIZANDO UMA PLANILHA

DZO4016 - CONSERVAÇÃO DE FORRAGENS (45h) - TURMA: 01 (2026.1)

Através deste recurso é possível registrar a frequência dos alunos desta turma para todo o período.

Para indicar a quantidade de faltas que um aluno recebeu em uma aula, clique sobre a célula que referencia o dia da aula e o nome do aluno. Continue clicando para ir reduzindo a quantidade de faltas até que chegue em zero, indicando que o aluno estava presente.

Para indicar todas as presenças para uma aula, basta clicar sobre a célula que representa o dia da aula, no cabeçalho da planilha.

Alunos com mais de 25.0% de faltas serão marcados em **vermelho**, indicando reprovação por falta.

Planilha de Frequência da Turma

#	Matrícula	Nome	2026												Total								
			Março					Abril				Maio			Junho				Qtd	%			
			3	10	17	24	31	7	14	21	28	5	12	19	26	2	9	16	23	30			
1			2	0	0	1															3	5.55	
2			0	0	1	0															1	1.85	
3			3	0	0	0															3	5.55	
4			1	0	0	0															1	1.85	
5			0	0	0	1															1	1.85	
6			0	0	0	0																0	
#	Matrícula	Nome	3	10	17	24	31	7	14	21	28	5	12	19	26	2	9	16	23	30	Qtd	%	
			Março					Abril				Maio			Junho				Total				

Legenda:

T: Aluno trancado **I**: Aluno matriculado após a data da aula **1**: Feriado **1**: Aula Cancelada **1**: Aula extra Adicional **1**: Presenças lançadas

Gravar Frequências Cancelar



Turma Virtual | Principais operações

SIGAA → Portal do Docente → Turma Virtual → Alunos → Lançar Freq. em Planilha

Após confirmar a operação, o sistema exibirá uma mensagem de sucesso e orientará o fechamento da guia.



• **Operação realizada com sucesso!**

CADASTRAR FREQUÊNCIA DA TURMA UTILIZANDO UMA PLANILHA

DZO4016 - CONSERVAÇÃO DE FORRAGENS (45H) - TURMA: 01 (2026.1)

Por favor, feche esta janela.

Turma Virtual | Principais operações

Lançar notas:

- **SIGAA → Módulos → Portal do Docente → Minhas Turmas no Semestre → Componente Curricular → Menu Turma Virtual → Alunos → Lançar Notas**
 - Permite dividir cada unidade avaliativa em subunidades;
 - Transferir faltas para o histórico;
 - Consolidação da turma ao final de todas as notas

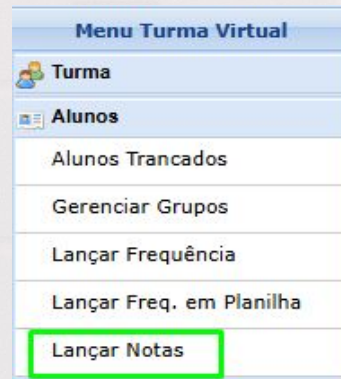
Turma Virtual | Principais operações

Através da funcionalidade “**Lançar Notas**”, o docente pode definir as notas pertinentes a cada uma das unidades do semestre, clicando na célula correspondente e preenchendo a informação.

Além disso, é possível definir a quantidade de faltas manualmente no campo “**Faltas**” ou recuperar a informação que já foi preenchida no lançamento de frequência”, clicando na seta verde.

As notas inseridas serão automaticamente convertidas no conceito correspondente, de acordo com customização realizada.

Por fim, o docente deverá clicar em “**Finalizar (Consolidar)**” para consolidar a turma.



Turma Virtual | Principais operações

SIGAA → Portal do Docente → Turma Virtual → Alunos → Lançar Notas

TURMA VIRTUAL > CADASTRO DE NOTAS

DZO4016 - CONSERVAÇÃO DE FORRAGENS (45h) - Turma: 01 (2026.1)

- Digite as notas das unidades utilizando vírgula para separar a casa decimal.
- O campo faltas deve ser preenchido com o número de faltas do aluno durante o período letivo.
- As notas das unidades não vão para o histórico do aluno, no entanto, aparecem em seu portal.
- Os resultados não vão para o histórico do aluno, no entanto, aparecem em seu portal.
- Clique em Salvar para gravar as notas inseridas e continuá-las posteriormente.
- É necessário lançar os tópicos de aulas ministrados para efetuar a consolidação.
- É necessário lançar a frequência para efetuar a consolidação.

 Mostrar Ajuda sobre Ocultar/Publicar as Notas e Exportar/Importar Planilha



ALUNOS MATRICULADOS

#	Matrícula	Nome	Unid. 1	Resultado	Faltas Calc.	Faltas	Sit.	Conceito
1			<input type="text" value="2"/>	2	<input type="text" value="3"/>	<input type="text" value="3"/>	REP	R
2			<input type="text" value="7"/>	7	<input type="text" value="1"/>	<input type="text" value="1"/>	APR	C
3			<input type="text" value="5,5"/>	5.5	<input type="text" value="3"/>	<input type="text" value="3"/>	REP	R
4			<input type="text" value="8,2"/>	8.2	<input type="text" value="1"/>	<input type="text" value="1"/>	APR	B
5			<input type="text" value="10,0"/>	10	<input type="text" value="1"/>	<input type="text" value="1"/>	APR	A
6			<input type="text" value="9,5"/>	9.5	<input type="text" value="0"/>	<input type="text" value="0"/>	APR	A

RESUMO DAS SITUAÇÕES

Alunos Aprovados:	4
Alunos Reprovados:	2



→ - Transferir as faltas calculadas da lista de frequência para o campo de faltas do aluno.

→ - Desmembrar unidade em mais de uma avaliação

→ - Remover avaliação

→ - Aluno Aprovado

→ - Aluno em Recuperação

→ - Aluno Reprovado

Turma Virtual | Principais operações

SIGAA → Portal do Docente → Turma Virtual → Alunos → Lançar Notas

Para confirmar a operação, o sistema solicitará a digitação da senha.





CONSOLIDAÇÃO DE TURMA

Turma: DZO4016 - CONSERVAÇÃO DE FORRAGENS (45h) - Turma: 01 (2026.1)

ALUNOS MATRICULADOS						
Matrícula	Nome	Unid. 1	Resultado	Faltas	Sit.	Conceito
		2,0	2,0	3	REP	R
		7,0	7,0	1	APR	C
		5,5	5,5	3	REP	R
		8,2	8,2	1	APR	B
		10,0	10,0	1	APR	A
		9,5	9,5	0	APR	A

Caro Professor,
Por questões de segurança, solicitamos que a sua senha seja redigitada para que a operação possa ser concluída.

Senha:

  **Finalizar**
(Consolidar)  **Voltar**  **Imprimir**

Turma Virtual | Principais operações

SIGAA → Portal do Docente → Turma Virtual → Alunos → Lançar Notas

Após confirmar a operação, o sistema exibirá uma mensagem de sucesso e possibilitará a impressão do comprovante, o retorno à turma virtual ou a consolidação de novas turmas.

Uma vez consolidada, a turma será finalizada e os discentes aprovados e/ou reprovados, de acordo com as notas definidas.



The screenshot shows a notification bar at the top with a blue information icon and the text "Operação realizada com sucesso!". Below this is a blue header bar with the text "CONSOLIDAÇÃO DE TURMA". The main content area features the bold text "TURMA CONSOLIDADA COM SUCESSO!". At the bottom, there are three buttons: "Imprimir Comprovante" with a printer icon, "Continuar" with a green right-pointing arrow icon, and "Consolidar Outra Turma" with a green right-pointing arrow icon. A "(x) fechar mensagens" link is visible in the top right corner of the notification area.