



LDR Laboratório Interdisciplinar
para o Desenvolvimento
Regional e Sustentável

Série indicadores regionais

2025

Panorama socioeconômico de Maringá

Universidade Estadual de Maringá

Leandro Valli – Reitor

Gisele Mendes – Vice-Reitora

Centro de Ciências Sociais Aplicadas

João Marcelo Crubellate - Diretor

Antonio Marcos Flauzino dos Santos - Diretor Adjunto

Programa de Pós-Graduação em Ciências Econômicas

Carlândia Brito Santos Fernandes – Coordenador

Ricardo Luis Lopes – Coordenador Adjunta

Laboratório Interdisciplinar para o Desenvolvimento Regional
Sustentável

Marina Silva da Cunha - Coordenadora

Av. Colombo, 5.790, Bloco B-59, Jd. Universitário
Maringá, Paraná, Brasil
CEP 87020-900

Equipe

Profs.

Marina Silva da Cunha

Marcos Roberto Vasconcelos

Acadêmicos

Alexandre Nogueira M. Jr pg55701

Larissa Paula Stachio pg55402

Maria Luiza S. Evangelista ra128399

Raquel Tiemi Oguido pg406154

Maringá

Indicadores socioeconômicos

2021*

PIB a preços correntes **22.656.732.553 R\$ (x1000)**

Impostos, líquidos de subsídios, sobre produtos a preços correntes **3.622.171.549 R\$ (x1000)**

PIB per capita **51.908,79 R\$**

Valor adicionado bruto a preços correntes **19.034.561.004 R\$ (x1.000)**

Agropecuária **172.760.514 R\$ (x1000)**

Indústria **3.810.289.869 R\$ (x1000)**

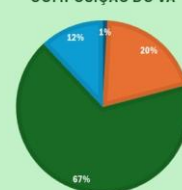
Serviços **12.774.136.928 R\$ (x1000)**

ADM pública **2.277.373.622 R\$ (x1000)**

*Último dado disponível no IBGE.

Com uma população de **409.657** pessoas em 2022, conforme o Censo Demográfico, Maringá atinge um PIB per capita de cerca de 51 mil em 2021. Entre os setores da atividade econômica, destaca-se o setor de serviços, com 67% do valor adicionado, enquanto a agropecuária contribui com apenas 1%.

COMPOSIÇÃO DO VA



■ Agropecuária ■ Indústria ■ Serviços ■ ADM pública

Saúde

Mortalidade infantil em 2023

409.657 óbitos por 1.000 vivos*

*Estado [194º]; Região Imediata [13º]

Internações por diarreia pelo SUS em 2024

12,2 internações por 100 mil há*

*Estado [140º]; Região imediata [2º]

Esgotamento sanitário por rede geral, rede pluvial ou fossa

94,71%*

*Estado [4º]; Região imediata [2º]

Educação

IDEB Anos iniciais do Ensino Fundamental (Rede pública), em 2023

7,2

IDEB Anos iniciais do Ensino Fundamental (Rede pública), em 2023

5,4

Taxa de Escolarização de 6 a 14 anos de idade [2022]

99,3%*

*Estado [178º]; Região imediata [10º]

Segurança pública

Mortalidade por 100 mil habitantes em 2024

15,4

Estado [7º]

Umuarama **12,7**
[1º no PR]

Blumenau **5,0**
[1º no Br em cidades entre 200 a 500 mil ha]

Maringá

Mercado bancário

09/2025

Crédito Total 16.088.072.211 R\$ (x1000)

09/2024

Crédito Total 14.771.224.300 R\$ (x1000)

Variação (8.9%) +1.316.847.911 R\$ (x1000)

09/2025

Depósitos 7.313.897.521 R\$ (x1.000)

09/2024

Depósitos 7.701.257.972 R\$ (x1000)

Variação: (-5.0%) -387/360.451 R\$ (x1000)

Destaques

Maior alta em crédito:
CAIXA ECONOMICA
FEDERAL
+1.039.720.539

Maior queda em crédito:
BCO SAFRA S.A.
-63.414.278

Fonte: Estatística Bancária Mensal por
município – ESTBAN, Banco Central
do Brasil

Destaques

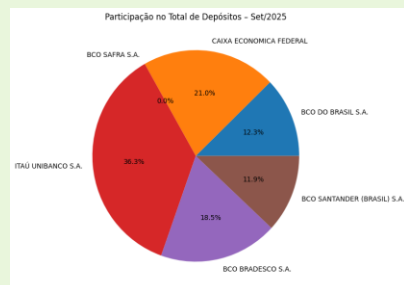
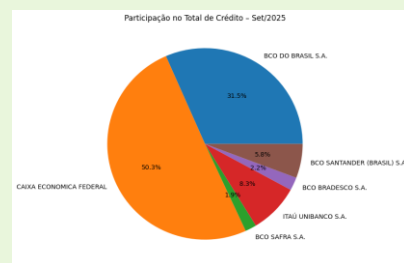
Maior alta em depósitos:
ITAÚ UNIBANCO S.A.
+140.982.039

Maior queda em
depósitos:
CAIXA ECONOMICA
FEDERAL
932.795.842

Bancos em 2025

Cinco instituições

38 agências, redução de
2 em relação à 09/2024

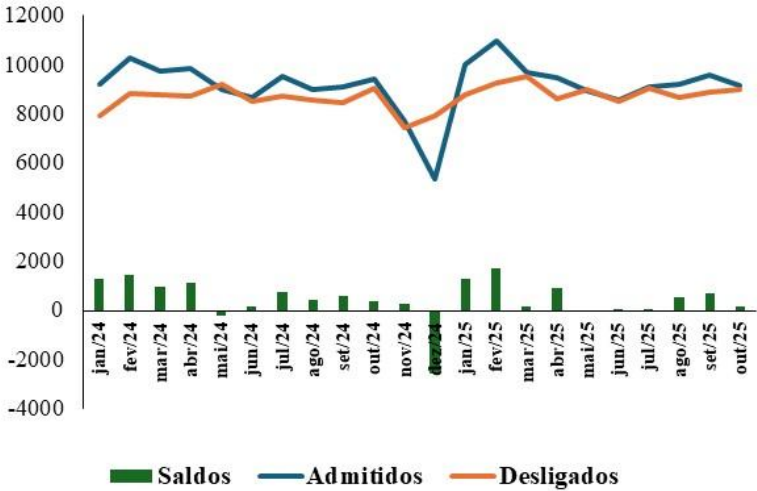


Resumo:

Entre setembro de 2024 e setembro de 2025, a oferta de crédito bancário em Maringá cresceu 8,9%, totalizando pouco mais de R\$ 16 bilhões. Esse crescimento ocorreu de forma desassociada do comportamento dos depósitos, que caíram 5,0% no mesmo período.

Maringá

Mercado de trabalho



Em outubro de 2025 o estoque de vínculos no mercado de trabalho formal, segundo informações do CAGED, era igual a 171.515, enquanto em 2024, no mesmo mês, era igual a 168.348, em Maringá. Com exceção do mês de maio, os demais apresentaram saldo positivo em 2025.

Vínculos segundo o setor de atividade econômica Outubro de 2025

Agropecuária

Admitidos

39

Desligados

53

Saldo

-14

Estoque

848

Indústria

1.370

1.174

-104

30.461

Construção

908

868

40

11.025

Comércio

2.613

2.551

62

44.444

Serviços

4.215

4.058

157

84.582

Total

9.145

9.004

141

171.360

Fonte: CAGED

